



Libertad y Orden

Ministerio de la Protección Social República de Colombia

Audiencia pública de rendición de cuentas

Paula Acosta

Viceministra Técnica

Ministerio de la Protección Social

Bogotá, 1 de noviembre de 2011



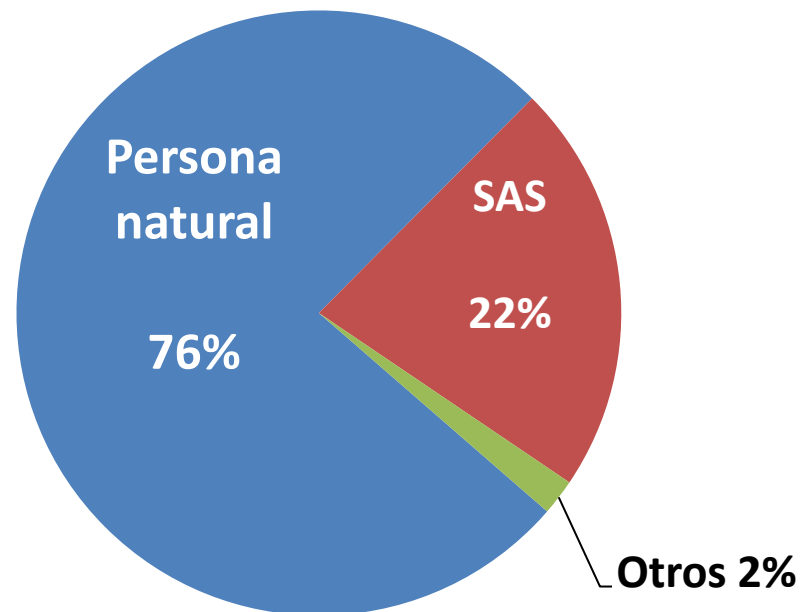
1. **Ley de Formalización y Generación de Empleo**
2. Avances en el aseguramiento
3. Principales avances del sector salud
 - Reducción de los recobros
 - Giro directo a prestadores
 - Medidas de liquidez



La Ley 1429 ha facilitado el registro de 249.000 empresas en 2011. Se estima que el efecto neto de la Ley es 150.000 empresas

- El registro mercantil es la puerta de entrada a la formalidad y aumenta la probabilidad de las empresas de aportar a la seguridad social de sus empleados

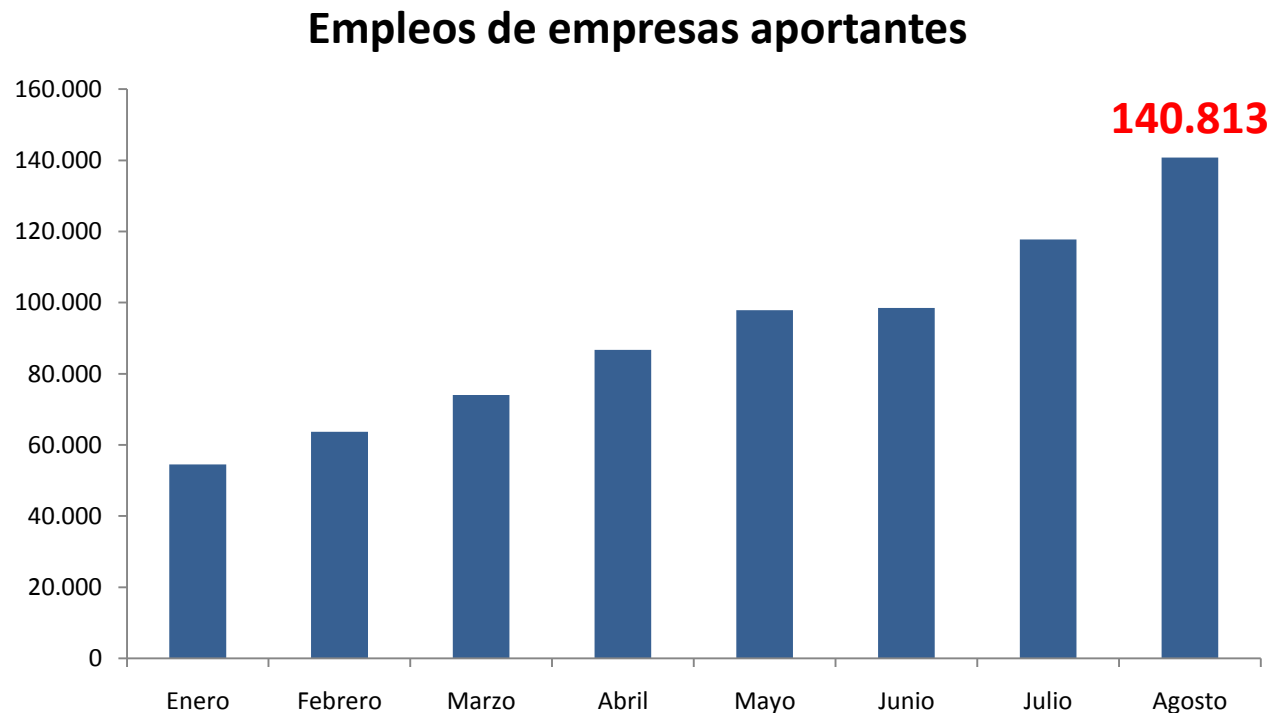
Distribución empresas beneficiarias
exención matrícula mercantil





En las empresas beneficiarias de la Ley 1429 se han generado 140.000 nuevos empleos

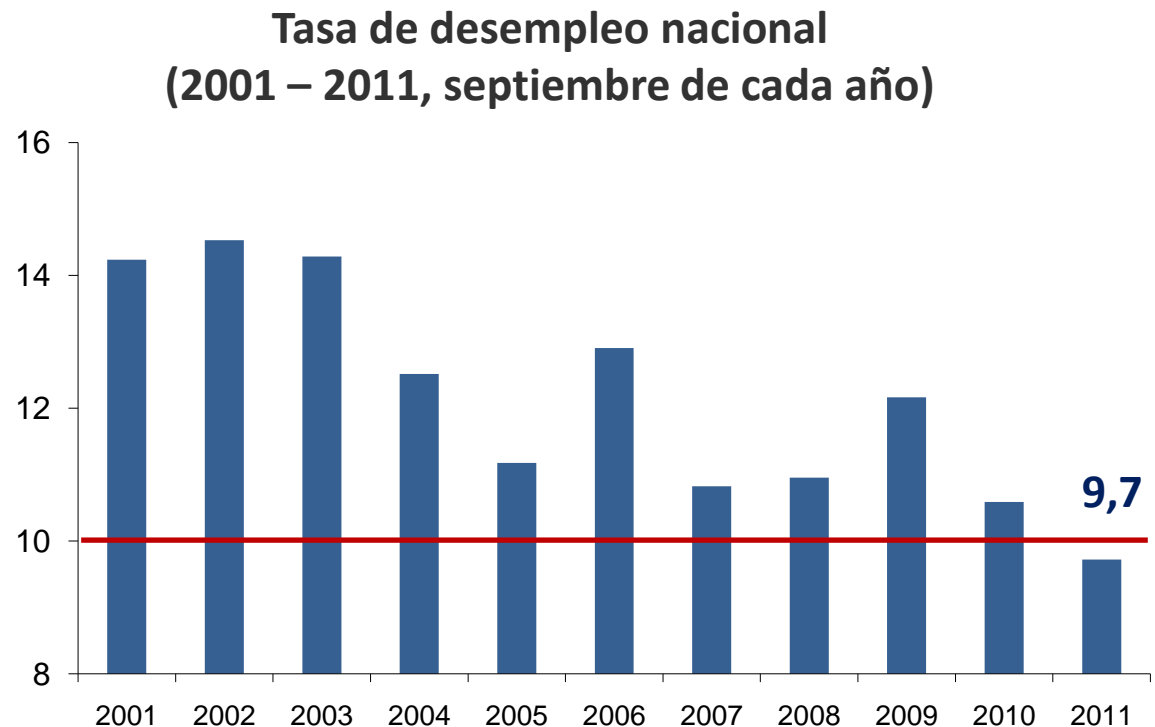
- La meta es formalizar **550.000 empleos**
- Estas empresas han ahorrado **\$34.200 millones**, por exoneración de pago de matrícula y no pago de parafiscales





La Ley de formalización ha contribuido a la reducción de la tasa de desempleo

- El pasado septiembre se registró el desempleo más bajo registrado en los últimos diez años
- Hoy hay **228.000 menos desempleados** que hace un año



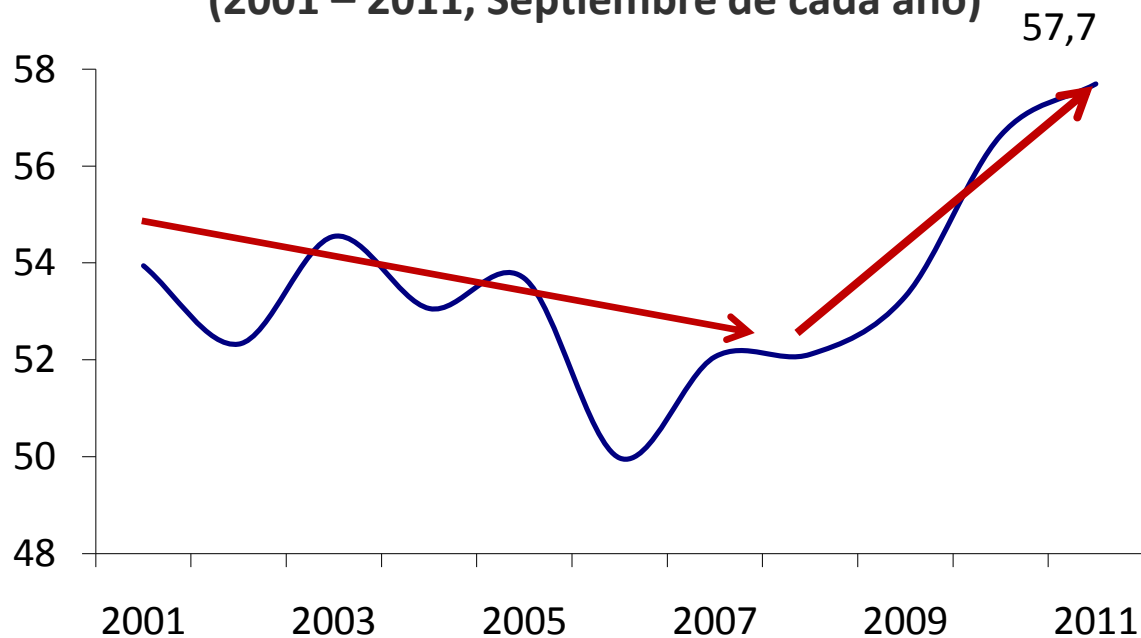


En paralelo a la reducción del desempleo, 1 millón más de colombianos consiguieron empleo

118.000 jóvenes han conseguido ocuparse

282.000 mujeres se incorporaron al mercado laboral

Tasa de ocupación nacional
(2001 – 2011, Septiembre de cada año)





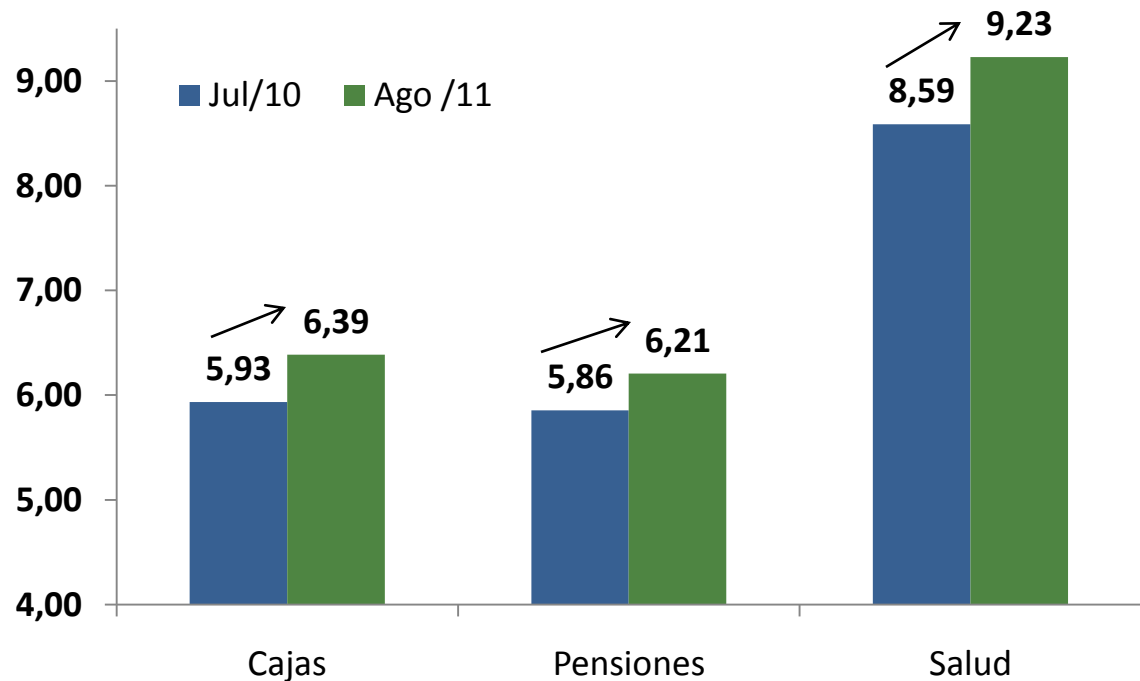
1. Ley de Formalización y Generación de Empleo
- 2. Avances en el aseguramiento**
3. Principales avances del sector salud
 - Reducción de los recobros
 - Giro directo a prestadores
 - Medidas de liquidez



Los mejores resultados del mercado laboral se han traducido en mayores niveles de aseguramiento

- **604.000** cotizantes adicionales al sistema de salud.
- **350.000** nuevos cotizantes más al sistema de pensiones.
- **400.000** nuevos afiliados a las cajas

Nuevos cotizantes a los sistemas de aseguramiento





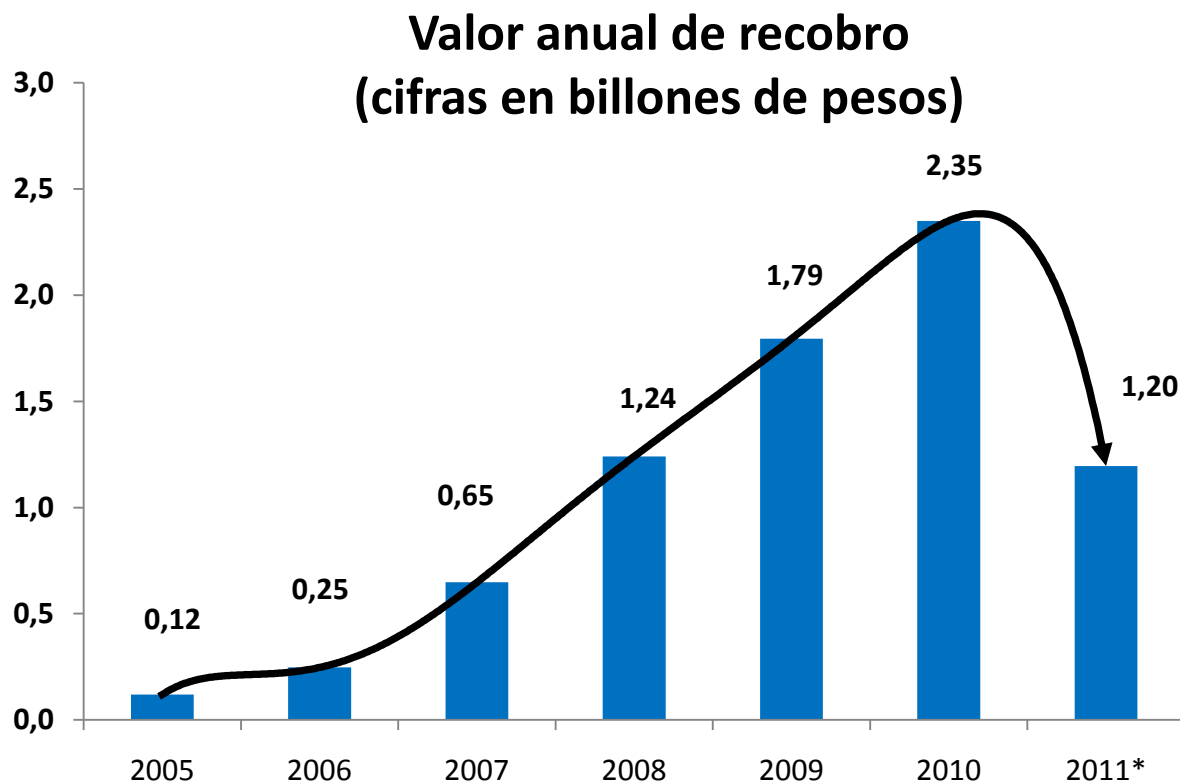
Libertad y Orden

1. Ley de Formalización y Generación de Empleo
2. Avances en el aseguramiento
3. **Principales avances del sector salud**
 - **Reducción de los recobros**
 - Giro directo a prestadores
 - Medidas de liquidez



Los ahorros estimados para el sistema son cercanos a los \$700 mil millones

- En 2010 los recobros le costaron a los colombianos **\$2,4 billones de pesos**, que equivale al presupuesto de todos los programas de acción social
- Los controles existentes eran insuficientes dando espacio para abusos y corrupción



* Acumulado a Agosto de 2011



Medidas adoptadas para desactivar el problema de los recobros:

1. **Controles administrativos** para mejorar la auditoría y hacer seguimiento al pago de los recobros
2. Se **eliminaron las mesas de conciliación** de recobros uno a uno. Las medidas se toman de manera general para todos los actores del Sistema
3. Definición de **valores máximos para el 90% de los medicamentos** más recobrados
4. **Medidas estructurales** para resolver el crecimiento de los recobros (Actualización del Plan de Beneficios, lista de prestaciones no financiables, Juntas Técnico Científicas de Pares)



Valores máximos de recobros

1. Es el tope que paga el gobierno por una prestación o medicamento no incluido en el Plan de Beneficios. En promedio se genera un ahorro por valor del 20%.
2. Dos ejemplos:

	Reducción % observada	Ahorro acumulado ene-jul de 2011
Artritis reumatoidea	18%	\$ 1520 mills.
Esclerosis múltiple	17%	\$ 1145 mills

Para todos los medicamentos regulados, Las medidas de valor máximo de recobros ahorrarán al menos **\$112.000 millones** en 2011



1. Avances en el aseguramiento
2. Ley de Formalización y Generación de Empleo
3. **Principales avances del sector salud**
 - Reducción de los recobros
 - **Giro directo a prestadores**
 - Medidas de liquidez



Se mejoró el flujo de recursos en el régimen subsidiado

- En promedio los prestadores de servicios de salud recibían los pagos **100 días** después de ser girados por la Nación
- El mecanismo de recaudo y giro era muy complejo y dificultaba el pago tanto a EPS como a IPS.

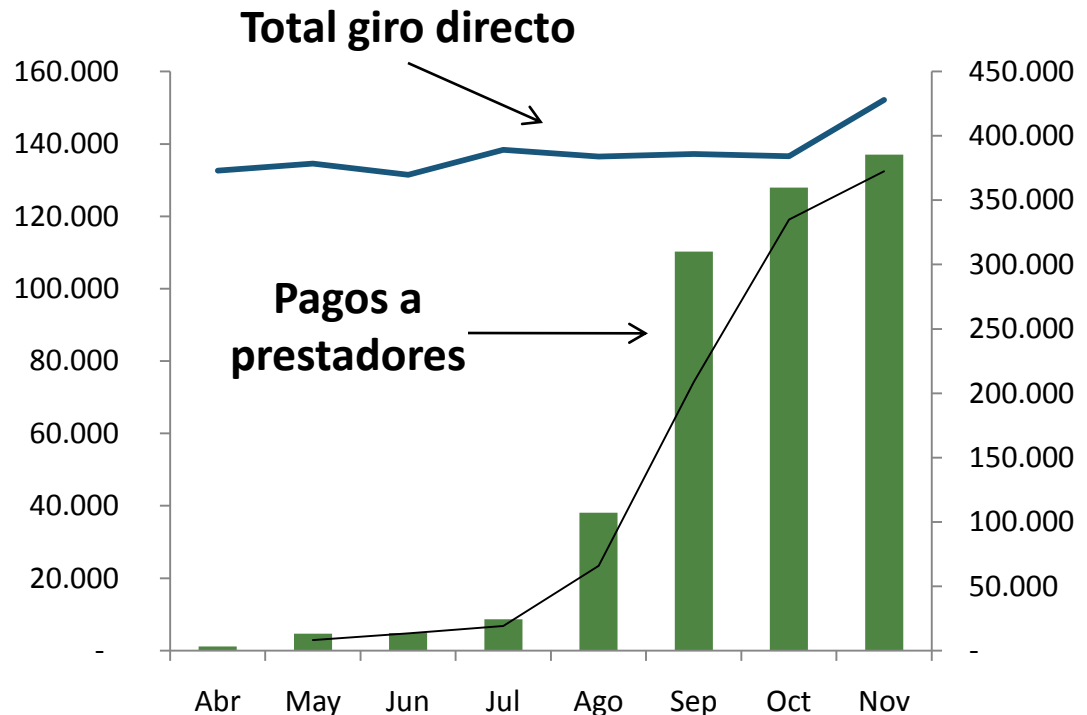


Gracias al giro directo el tiempo de giro desde la Nación al prestador se redujo a menos de **10 días**



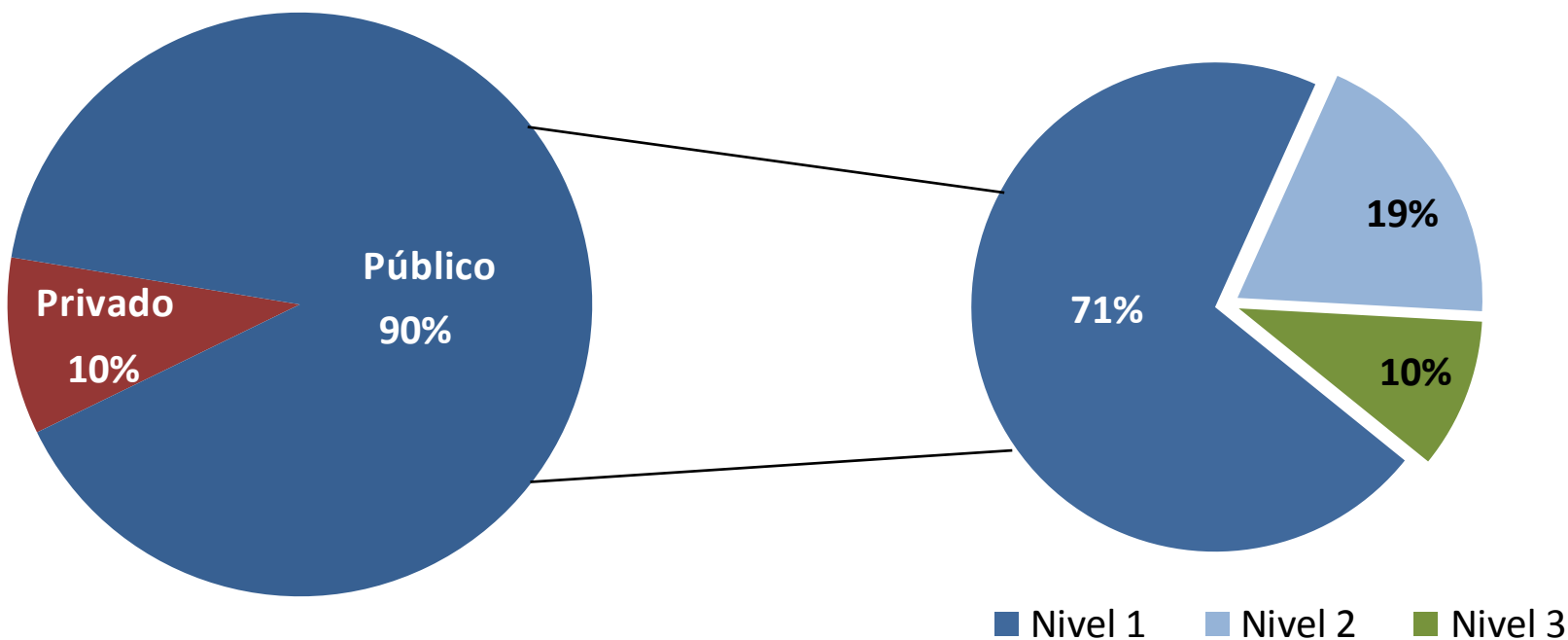
Implementamos el giro directo en el Régimen Subsidiado

- \$3,1 billones mediante giro directo, de los cuales cerca de **medio billón directamente a los prestadores**
- Los pagos se basan en la información mensual de número de afiliados debidamente acreditados
- **900 hospitales públicos** de 1.100 se han beneficiado
- Mayores controles a los recursos de la salud mediante las cuentas maestras





Con esta medida se han girado \$420.000 millones a los prestadores



Para la red pública los giros acumulados son \$377.000 millones, de los cuales \$110.000 corresponden a los hospitales de niveles 2 y 3



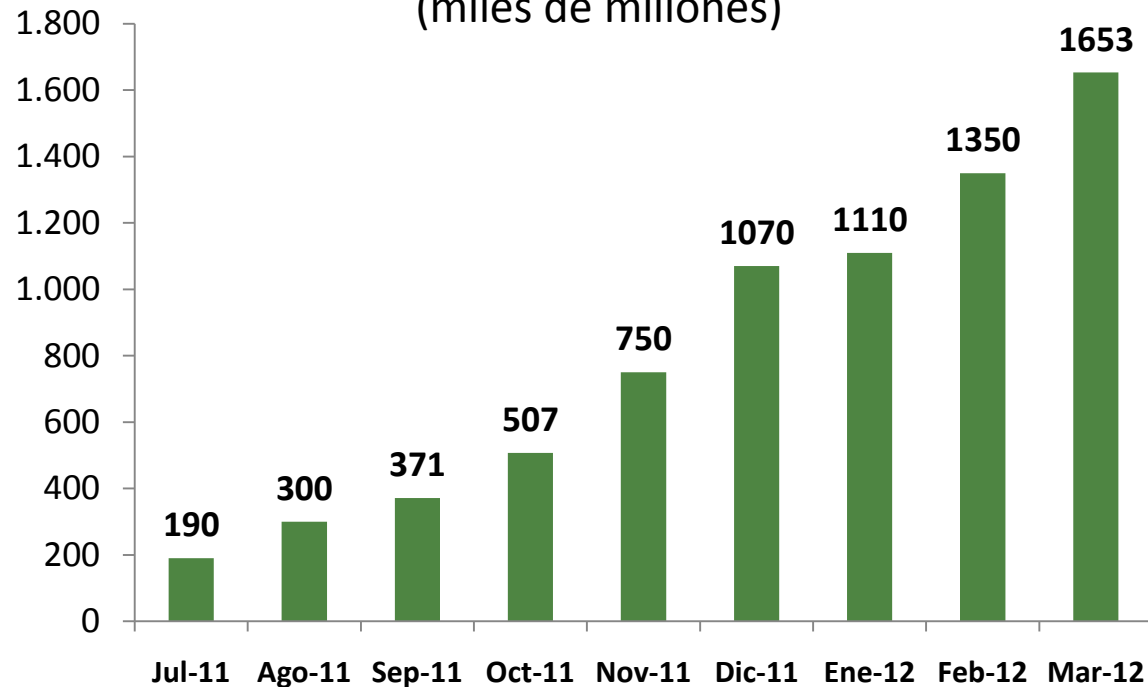
1. Avances en el aseguramiento
2. Ley de Formalización y Generación de Empleo
3. **Principales avances del sector salud**
 - Reducción de los recobros
 - Giro directo a prestadores
 - **Medidas de liquidez**



Se estableció un plan establece medidas para generar liquidez cercanas a \$1,6 billones

- Se están haciendo pagos de cartera a los departamentos y distritos por servicios no incluidos en el plan de beneficios y población pobre no afiliada
- El plan incluye un programa de fortalecimiento institucional a hospitales públicos.
- Medidas de liquidez para el régimen contributivo por \$580.000 millones
- Los recursos han llegado a los 32 departamentos y 4 distritos

Evolución de los desembolsos de las medidas de liquidez
(miles de millones)





Con las medidas de liquidez los indicadores de cartera en todos los niveles de atención muestran un avance

Entre septiembre de 2010 y septiembre de 2011 la cartera menor a 60 días se redujo en -10%

Nivel de atención	Edad cartera (días)	Var. Sep 09- Sep 10	Var. Sep 10 - Sep 11 (pr)
Nivel 1	< a 60	5%	-27%
Nivel 2	< a 60	37%	5%
Nivel 3	< a 60	40%	-4%
Todos	< a 60	25%	-10%